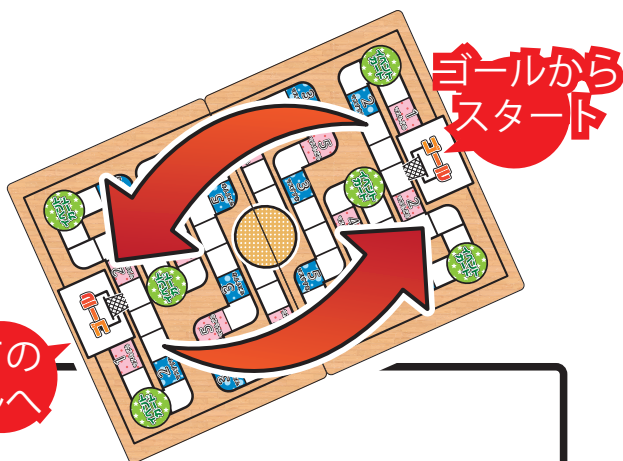


はじめるまえに！

- ①サイコロ、イベントカード、ゲームコマをすべて切りとる。
- ②サイコロ、ゲームコマを組み立てる。
- ③イベントカードは裏にして重ねておく。



ゴールからスタート

ハーフコートバージョン！

下敷き [1枚使用]

ゲームの流れ

- ①ジャンケンで先行後攻を決める。
- ②サイコロを振って、出た目の数だけすすむ。
- ③イベントをクリアしてゴールを目指そう。
- ④一番先にゴールした人が勝ち！



ゴールへGO!

センターサークルからスタート

あいてのゴールへ

オールコートバージョン！


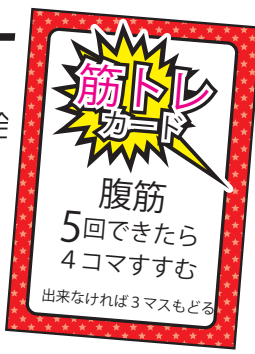
下敷き [2枚使用]

ゲームの流れ

- ①ジャンケンで先行後攻を決める。
- ②下敷きのセンターサークルを合わせ、それぞれ自分のゴールからゲームを開始する。
- ③サイコロを振って、出た目の数だけすすむ。
- ④イベントをクリアして相手ゴールを目指そう。
- ⑤一番先にゴールした人が勝ち！

イベント！

- ・マス目の上に書いてある【すすむ】【もどる】のマスに止まった場合、その数にしたがってマス目の上を移動する。
- ・イベントスペースに止まった場合、イベントカードを1枚引く。そのカードに書かれているイベントにしたがってゲームをすすめる。



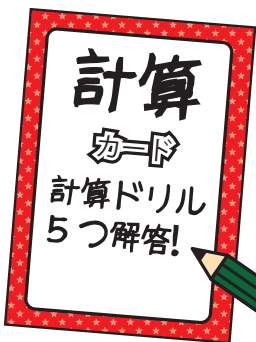
オリジナルカードをつくらう！！

白紙のカードが3枚入っているので、オリジナルのイベントカードを作ってみよう！

たとえば

計算カード

計算ドリルを5問答えよう！
全問正解した場合、3マスすすめる。
不正解の場合、2マスもどる。



みんなで考えてゲームをもっと楽しんでね

選手フィギュア

ゲームコマのかわりに選手フィギュアであそぶのもっと楽しいよ！

